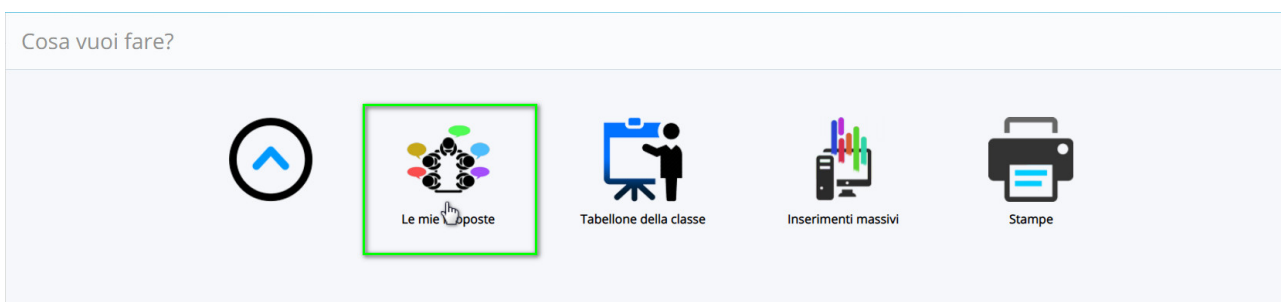
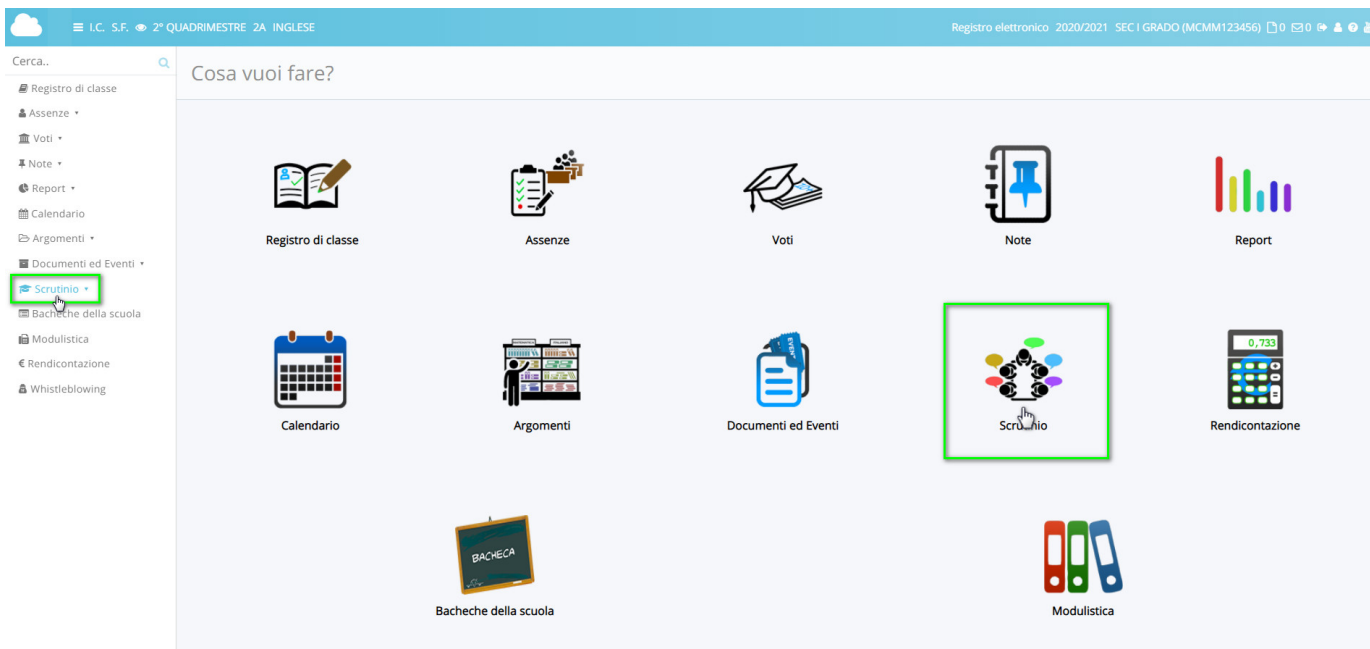


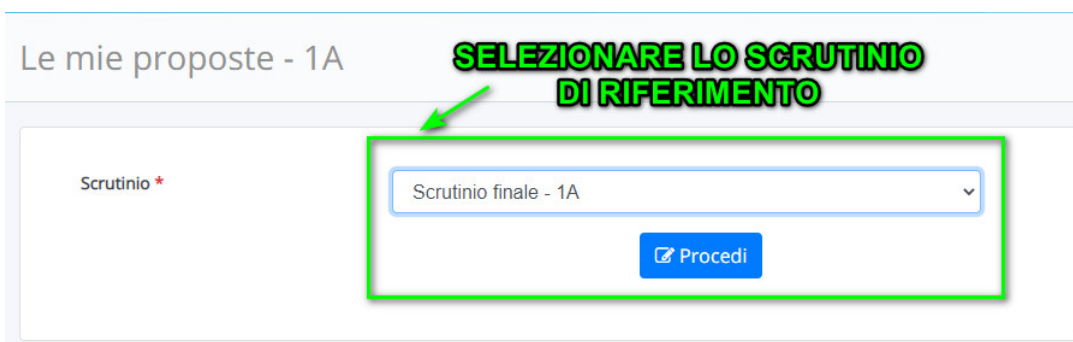
Compilazione delle proposte di voto da parte dei docenti (Secondaria)

In questa guida mostreremo come sia possibile inserire i livelli nelle proposte di voto per lo scrutinio della scuola secondaria.


1) Accedere a Nuvola e cliccare in **Scrutinio** -> **Le mie proposte**.



2) Selezionare nella tendina lo scrutinio di riferimento dove inserire le proposte.



3) Nel tabellone delle proposte saranno presenti le eventuali discipline associate al docente.

Per ogni disciplina il docente potrà inserire manualmente la proposta di voto oppure potrà tramite il pulsante arancione  inserire la proposta a partire dalla media del registro elettronico mostrata in giallo.

Scrutinio finale - 1A

CLICCARE SUL PULSANTE "P" PER INSERIRE LA PROPOSTA A PARTIRE DALLA MEDIA NEL REGISTRO


CLICCARE SUL RIQUADRO PER INSERIRE MANUALMENTE LA PROPOSTA

1 ALUNNA PRIMA

ARTE

7.63

05/05/2021

4) Per quanto riguarda le scuole secondarie di II grado, si potrà per ogni materia insegnata calcolare le ore di assenza tramite il pulsante arancione 

CLICCARE SUL PULSANTE "A" PER CALCOLARE LE ASSENZE PER MATERIA

1 ALUNNO SECONDA

ITALIANO

5) Per inserire eventuali annotazioni specifiche per la materia oppure per compilare i testi liberi per materia occorre cliccare sul riquadro azzurro presente di lato al voto della materia.

Scrutinio finale - 1A

RIQUADRO AZZURRO DI FIANCO AL VOTO

1 ALUNNA PRIMA

ALUNNA PRIMA - ARTE E IMMAGINE - UNICO

ARTE

7.63

Comparirà una schermata dove poter selezionare il testo libero per materia o per annotazione dove poter inserire il tutto.

ALUNNA PRIMA - ARTE E IMMAGINE

Generale ANNOTAZIONI

ANNOTAZIONI

Annotazione da inserire

Applica (e ricordati di salvare il tabellone per salvare del tutto i dati)

6) Per concludere il tutto ricordarsi sempre di salvare le proposte tramite il pulsante Salva

Le proposte di voto devono essere fatte esclusivamente

STAMPA/PDF

STAMPA/PDF A COLORI

Salva

Ogni volta che salvate attendete il messaggio di avvenuto salvataggio (ricordate che il tabellone verrà salvato in automatico ogni 10 minuti), in oltre in alto a destra verrà sempre visualizzato l'orario dell'ultimo salvataggio.

ULTIMO SALVATAGGIO

🕒 17:07:42

(Salvataggio automatico ogni 10 minuti)

ELIG. CAT	SCI	SPA	STO	TEC	MEDIA	ASS. NON. D OC.	ASS. %
						A	

<https://supporto.madisoft.it/portal/it/kb/articles/compilazione-delle-proposte-di-voto-da-parte-dei-docenti>